

CE



Ramenní bandáž
020A



HANDICAP

Název zdravotnického prostředku

Ramenní bandáž 020A

URČENÝ ÚČEL

Ramenní bandáž 020A je určena k semirigidní fixaci ramenního plotenice a ulnohumerálního kloubu lokte při poúrazových a pooperačních stavech, za účelem omezení pohybu, či k retenci postavení.

VLASTNOSTI Z HLEDISKA ÚČINNOSTI

Slouží k semirigidní fixaci v oblasti acromioclaviculárního, glenohumerálního a ulnohumerálního kloubu a zajišťuje abdukční a vnitřně rotační postavení v oblasti glenohumerálního kloubu.

INDIKACE

- Distorze, zhmoždění, reponované a retinované luxace glenohumerálního kloubu.
- Distorze a mírné luxace acromioclaviculárního kloubu.
- Doléčení po operacích v oblasti ramene.

KONTRAINDIKACE

Nejsou známy.

ZBYTKOVÉ RIZIKO

Není známo.

MATERIÁL

Polyuretan (PUR) 60%, polyamid (PAD) 20%, bavlna 15%, polyester (PES) 5%

CÍLOVÁ SKUPINA PACIENTŮ

Dospělá populace s uvedenou indikací.





UPOZORNĚNÍ PRO PACIENTA

- Nepřikládejte pomůcku přímo na otevřenou ránu nebo poškozenou pokožku.
- První nasazení pomůcky by mělo být provedeno za asistence odborníka.
- Správné nasazení je velmi důležité pro funkci pomůcky.
- Nadměrné utažení může negativně ovlivnit prokrvení.
- Pokud se objeví bolest, otok nebo necitlivost, kontaktujte lékaře.
- Velikost je uvedena na balení.

LIKVIDACE

Doporučujeme jednotlivé části umístit do tříděného odpadu.



Zdravotnický prostředek  je určen pro jednoho pacienta . Skladujte na suchém místě , chráněném před přímým slunečním zářením .



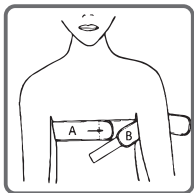
Handicap, a. s.
Benešov 71, 679 53
Czech Republic

Závažné nežádoucí příhody, definované ve článku 2 (č. 65) nařízení (EU) 2017/745 (MDR), je třeba nahlásit výrobci a příslušnému úřadu členského státu.

Datum poslední revize: 1.2. 2020

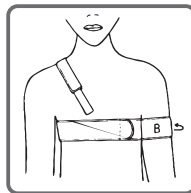
POKYNY K NAsAZENÍ

První použití by mělo být provedeno pod dohledem odborníka



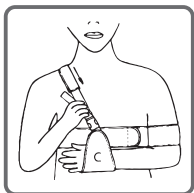
1

Fixujte nejdelší díl A kolem trupu, postranním menším dílem B směrem k postiženému rameni.



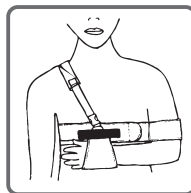
2

Dílem B fixujte postiženou paži. Popruh vedte křížem přes záda.



4

Zápěstí postižené horní končetiny vsuňte do dílu C a popruh dotáhněte dle potřeby.



3

Zkontrolujte fixaci a zápěstí upevněte přiloženým suchým zipem. Loket by měl svírat úhel 90°.

Před praním zapněte suché zipy.

Výrobek perte nejlépe v ruce nebo v pračce na šetrný program při teplotě 30°.


Výrobek pečlivě vymáchejte, zbytky pracího prostředku mohou způsobit podráždění kůže a vést k rychlejšímu opotřebení materiálu.



HANDICAP, A. S.

NEJVĚŠTÍ ČESKÝ VÝROBCE A EXPORTÉR
ORTOPEDICKÝCH POMŮCEK
NA NÁROČNÉ TRHY EVROPSKÉ UNIE

*Kvalita produkce, neustálý vývoj, zdokonalování výrobních procesů,
propracovaná výstupní kontrola, vstřícný přístup k zákazníkům.*



Handicap, a. s.
Benešov 71, 679 53
Czech Republic



HORNÍ KONČETINY



ČESKÝ VÝROBEK